

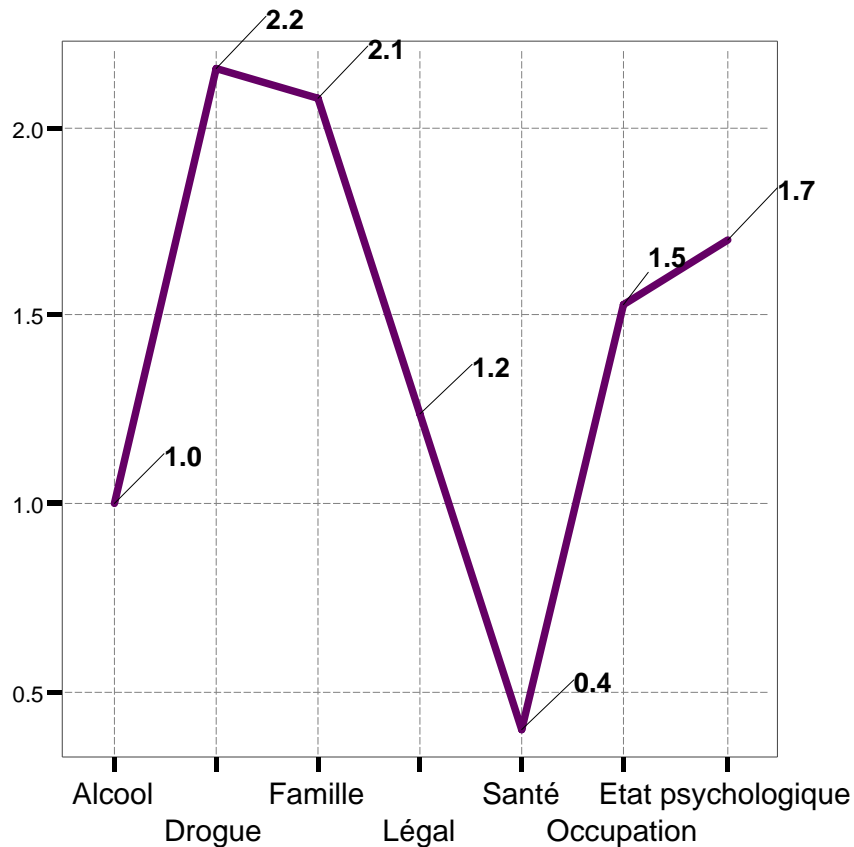
**Clients mineurs issus des IGT  
Ado au sein des CAP LVT  
en 2005**

# Profil des mineurs

- *41 jeunes (83% garçons /17% filles)*
- Moyenne d'âge: 17 ans
- *Source de signalement principale: services administratifs ou judiciaires (64%)*
- Répartition: 51% Valais central / 27% Bas-Valais / 17% Haut-Valais
- *Situation familiale: 37% de familles éclatées*
- Placement: 21% des mineurs ont déjà été placés dans une institution

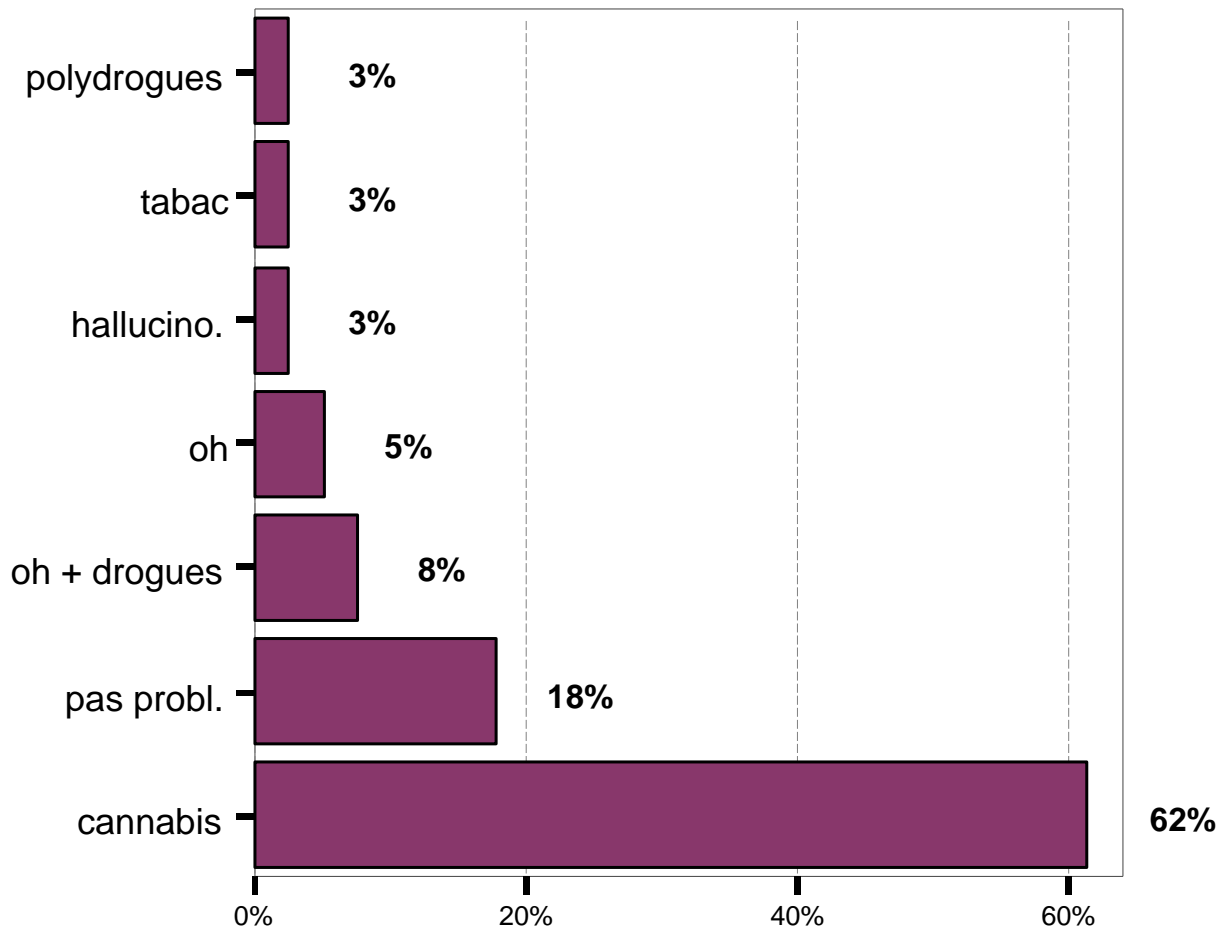
# Profils de gravité

Moyennes des scores de gravité des 41 jeunes



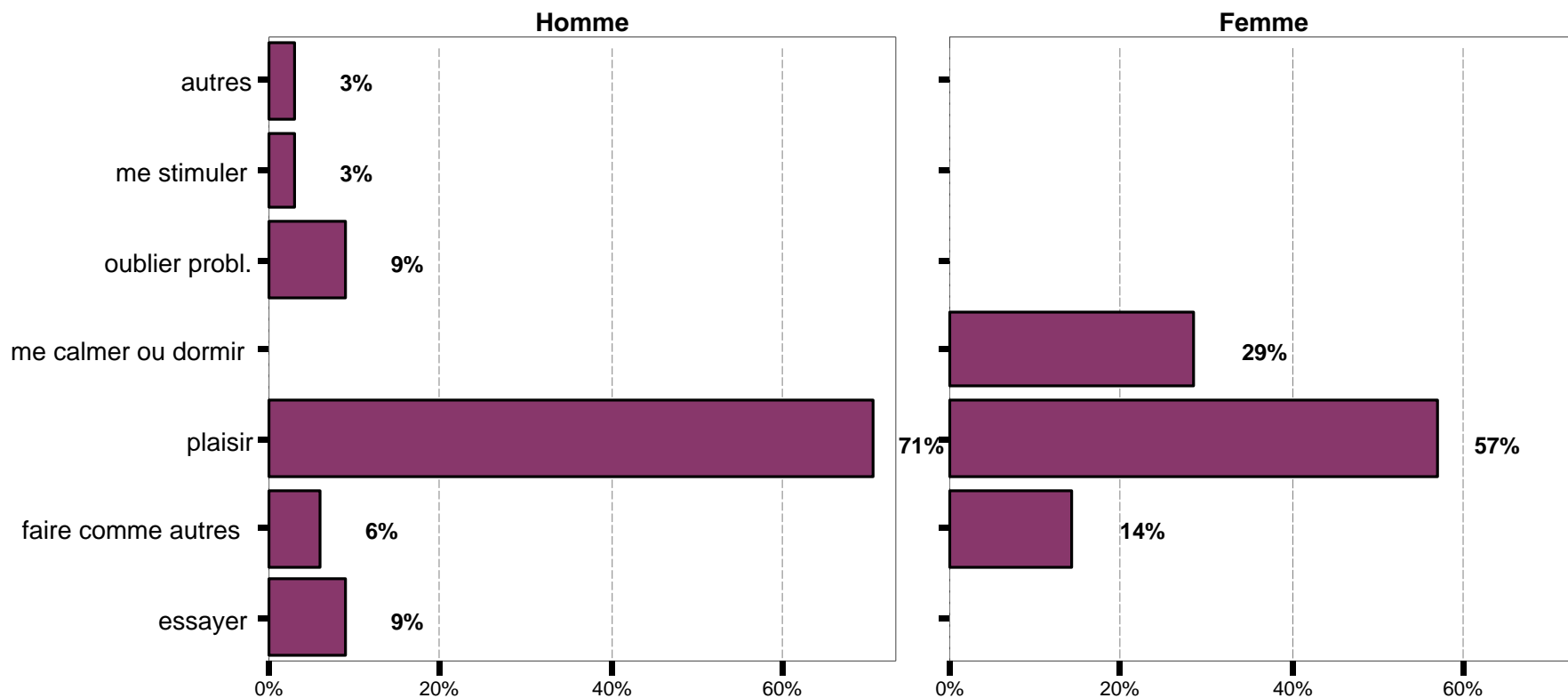
*Dans tous les domaines, les filles ont des scores de gravité plus élevés que ceux des garçons. L'écart le plus élevé se situe à l'échelle famille (score de 2.8 contre 1.9 )*

# Problème majeur du jeune selon l'intervenant



- 11% des jeunes ont déjà fait une démarche à propos de leur consommation avant d'être admis aux CAP LVT
- Aucun jeune ne s'est injecté

# Première raison de consommation



# Quelques données

- 45% des jeunes sont régulièrement suivis par un médecin et 20% ont une maladie chronique
- Chez près d'un jeune sur deux, un problème de consommation est vécu dans la famille
- Dans les 30 derniers jours, 20% des jeunes ont eu des pensées suicidaires et 5% ont tenté de se suicider
- 15% des jeunes n'ont aucune occupation (pas de travail, pas d'école)
- Parmi les jeunes qui ont un(e) petit(e) ami(e), la moitié d'entre eux ont leur partenaire qui consomme également
- Seul 36% des jeunes ont un contact positif avec leur parent